



**Social Board**

**Digital Networking Wall**

**Die digitale Revolution des Event-Networking**

## Was ist Social Board?

Social Board – Digital Networking Wall – ist DAS innovative Tool zur Förderung zwischenmenschlichen Networkings auf Ihrem Event. Erfassen Sie in Echtzeit Ihre Teilnehmer und ermöglichen Sie durch virtuelle Visitenkarten erstmalig den Austausch unter all Ihren Veranstaltungsgästen.

Multifunktional, vielseitig einsetzbar, exakt nach Ihren Bedürfnissen und in Ihrem Design.  
digital | innovativ | einzigartig

## Wie funktioniert Social Board?

Die Digital Networking Wall fungiert als „Kontaktbörse“ auf Ihrer Veranstaltung. Besucher haben die Möglichkeit, sich und z.B. die eigenen Leistungen allen anderen Gästen Ihres Events zu präsentieren, indem sie in Echtzeit Informationen, Kontaktdaten und Foto in der eigenen digitalen Visitenkarte erfassen.

Ihr Social Board wächst mit jedem neuen Teilnehmer und bietet eine Übersicht anwesender Personen, Firmen, Branchen oder z.B. Speakern. Übersichtlich nach Ihren Vorgaben und Rubriken sortiert. So finden Ihre Besucher neue potenziell interessante Gesprächspartner und Kontakte, die man sonst evtl. nie kennen gelernt hätte. Der Gegenüber ist plötzlich nicht länger ein anonymes Passant, sondern vielleicht genau der Experte, mit dem man gerne ins Gespräch kommen möchte.

Während Sie Ihre Gäste spielerisch und interaktiv in Ihr Event-Geschehen einbinden, ermöglichen Sie erstmals den direkten Austausch von Teilnehmer zu Teilnehmer, schaffen für bisher nur unpersönlich Bekannte ein „Gesicht zum Namen“, und kreieren nachhaltig ein kommunikatives und familiäres Ambiente auf Ihrem Event.

Nach Ihrer Veranstaltung stehen Ihnen alle erfassten Kontakte für Ihre weitere Nachbearbeitung zur Verfügung. So bieten sich nie dagewesene Möglichkeiten bezüglich Event-Marketing, Lead-Generierung, etc.




## Die Vorteile

### Für Veranstalter

- Zünden Sie den Networking-Turbo für Ihr Event und fördern Sie die Kommunikation und den Erfahrungsaustausch
- Präsentieren Sie Ihren Gästen die Weltneuheit in Sachen „Kontakte knüpfen“ und optimieren Sie Ihr Event-Klima
- Bringen Sie erstmals nicht nur Aussteller / Referenten und Besucher zusammen, sondern Ihre Besucher untereinander
- Verwandeln Sie die bisherige Anonymität zwischen Ihren Gästen in ein persönlicheres Ambiente
- Bieten Sie Ihren Teilnehmern die Möglichkeit, sich interaktiv, spielerisch und mit Neugier ins Geschehen einzubringen
- Kreieren Sie ein USP / Alleinstellungsmerkmal auf Ihrer Veranstaltung
- Präsentieren Sie sich modern, digital, nachhaltig und zukunftsweisend
- Schaffen Sie ein Gästebuch Ihres Events zur perfekten Auswertung und Nachbearbeitung
- Generieren Sie für sich selbst spielend neue Leads und nutzen Sie diese für Ihr Marketing

### Für Event-Besucher

- Erhalten Sie einen Gesamtüberblick aller vertretenen Teilnehmer
- Erfahren Sie, welche Unternehmen, Branchen, Regionen oder Experten vertreten sind
- Entdecken Sie neue Gesprächspartner, auf die Sie sonst nie aufmerksam geworden wären
- Finden Sie nicht nur Experten unter vertretenen Ausstellern / Speakern, sondern auch unter Ihren Eventbegleitern
- Identifizieren Sie potenzielle Partner, Anbieter oder Kollegen schneller, einfacher und übersichtlicher
- Knüpfen Sie neue Kontakte, die Ihnen sonst verwehrt geblieben wären
- Verbessern Sie die Relevanz und Zielgenauigkeit Ihrer Gespräche
- Nutzen Sie die Daten der Visitenkarten zur späteren Kontaktaufnahme auch nach dem Event
- Erhalten Sie ein Gesicht zu einer bisher nur namentlich bekannten Person
- Präsentieren Sie sich und Ihre Leistungen allen anderen Eventbesuchern



## BEST PRACTICE

### **Social Board ist das ideale Tool für zahlreiche Event-Anwendungen**

#### **Kongress**

Auf einem Kongress befindet sich großes Know-how und unglaubliches Kompetenz-Potenzial innerhalb der Besucherschaft. Jedem einzelnen Teilnehmer bleibt dies meist verborgen, da nur Referenten und Aussteller offen zur Ansprache bereitstehen und erstmal nicht ersichtlich ist, wer genau einem den ganzen Tag über den Weg läuft.

Mit Social Board erhalten bislang anonyme Passanten erstmals ein Profil. Der einzelne Gast hat die Möglichkeit, das Potenzial seiner Umgebung übersichtlich zu erfassen und gezielt interessante Gesprächspartner zu identifizieren, vor Ort anzusprechen oder im Nachgang zu kontaktieren.

#### **Anmeldung für Workshops & Breakout Sessions / Meinungsbildung**

Oftmals werden bei Fortbildungsveranstaltungen spezielle Themen in kleineren Teams erarbeitet. Jene Teams werden spontan zu verschiedenen Diskussionsthemen zusammengestellt. Lassen Sie Social Board als interaktive und spielerische „Anmeldeplattform“ fungieren, in der sich alle Workshop-Teilnehmer selbst auf das Board mit dem gewünschten Thema registrieren.

## BEST PRACTICE

### Firmenfeier

Bei Betriebsfeiern kommen oft viele Mitarbeiter aus unterschiedlichsten Abteilungen zusammen. Viele kennen sich bislang gar nicht, oder vielleicht nur namentlich über Telefon oder Mail.

Mit der Digital Networking Wall bieten Sie ein „Gesicht zum Namen“, nehmen die Hürde des gegenseitigen Kennenlernens. Der Buchhalter lernt plötzlich die Kollegin aus der Produktion kennen, Sie bringen Kollegen aus verschiedensten Positionen zusammen. Das verbessert nachhaltig Ihr Betriebsklima und sorgt für eine vertraulichere Kommunikation.

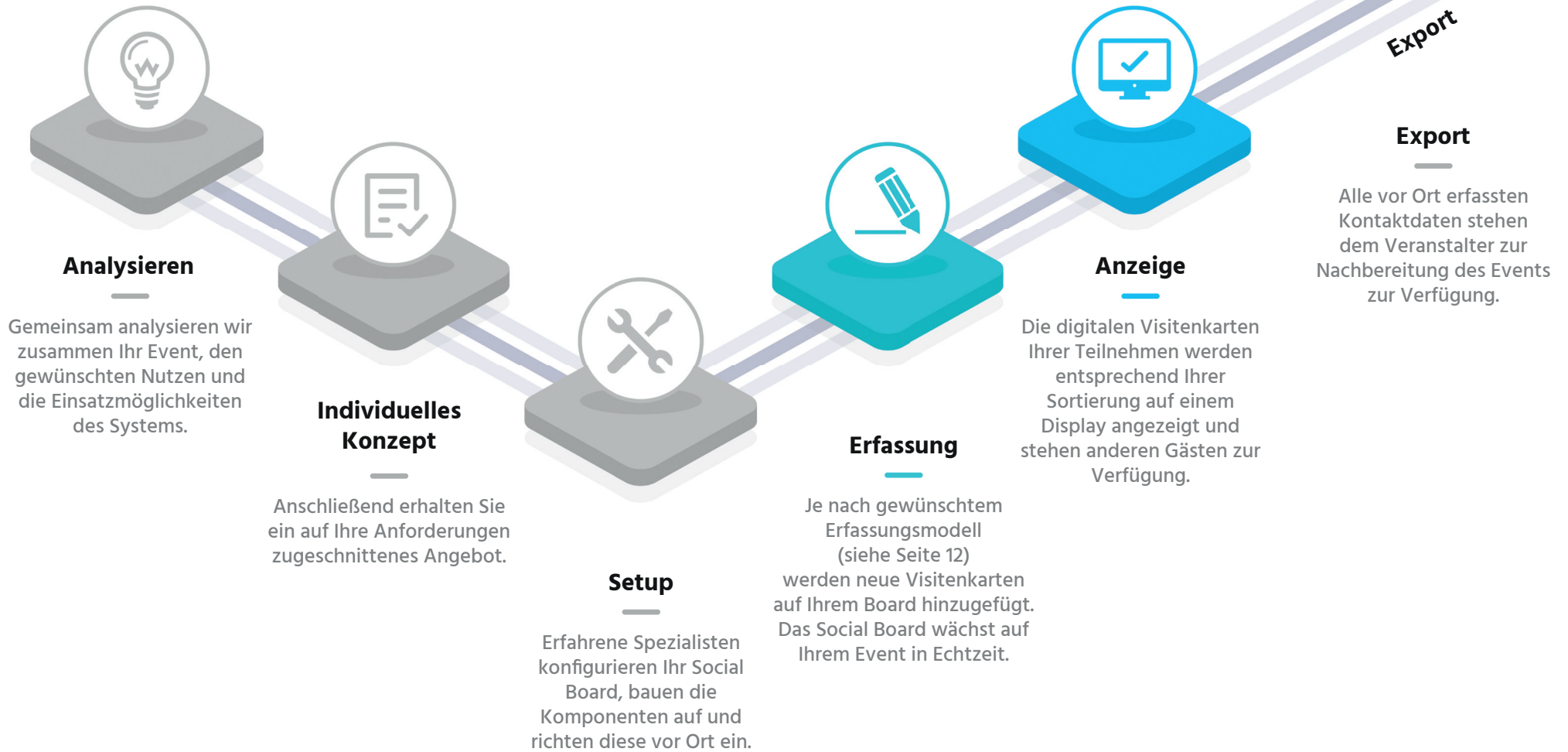
### Tagung

Tagungen und Seminare bringen häufig Kollegen verschiedener Standorte eines Unternehmens zusammen. Hier kennt man sich vielleicht namentlich, weiß aber erstmal dennoch nicht, wer der Gegenüber ist, was er tut und woher er kommt. Social Board verhilft zu mehr Transparenz, weniger Anonymität und trägt enorm zum ungezwungenen Kennenlernen bei.

### Messe

Nutzen Sie Social Board als Anbieterübersicht oder Navigationshilfe auf Ihrer Messe. Zeigen Sie Ihren Standbesuchern den richtigen Ansprechpartner Ihres Standpersonals oder nutzen Sie das System zur Leadgenerierung, indem sich interessierte Besucher selbst zu bestimmten Themen posten.

## WORKFLOW



## KONZEPT



### **Rundum Sorglos Paket**

Unsere Techniker übernehmen Konzeption, Konfiguration, Aufbau und Setup auf Ihrer Veranstaltung. Sie können sich sorglos Ihren Gästen widmen und überwachen zusammen mit uns den reibungslosen Betrieb und die Erfassung.



### **Schneller Einstieg ohne Aufwand für Sie**

In wenigen Schritten steht die Digital Networking Wall auf Ihrem Event bereit. Sie erhalten von uns alle nötigen Komponenten. Von Eingabegeräten (Tablets, iPods, etc.) über die komplette IT-Infrastruktur bis hin zu eleganten Displays jeder Größe, Projektoren, oder LED-Walls.



### **Echter anschließender Mehrwert**

Alle erfassten Daten stehen Ihnen im Nachgang der Veranstaltung per Export für weitere Zwecke (Gästebuch, Marketing, Mailings und vieles mehr) zur Verfügung.



### **Webbasierte Verwaltung**

Die webbasierte Verwaltung ermöglicht die Erreichbarkeit von jedem Endgerät. Sie können Visitenkarten einfach und flexibel über ein Smartphone, Tablet oder PC erfassen.

# SKALIERUNG



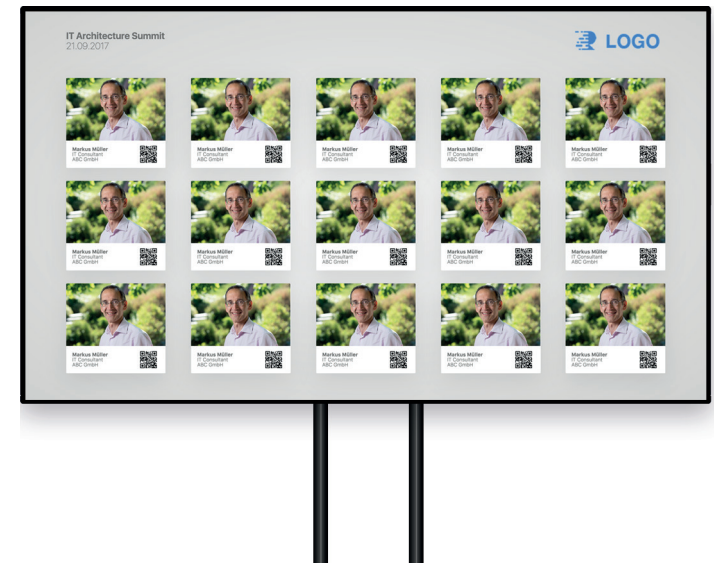
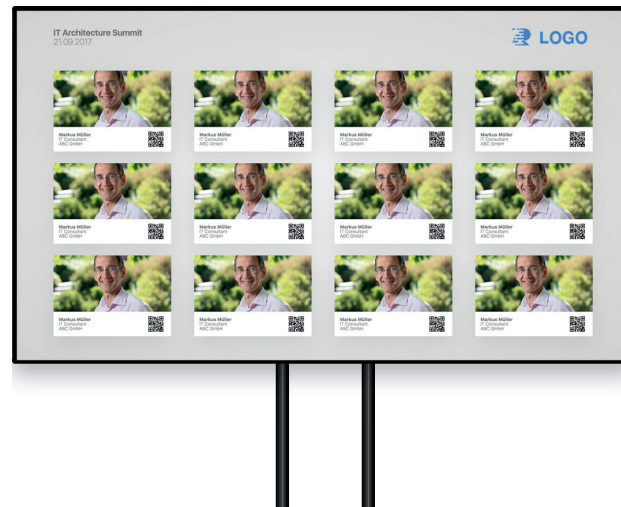
## Dynamische Skalierung

Gleich, ob Sie kleine oder anspruchsvollste Veranstaltungen mit einer Vielzahl an Displays umsetzen möchten: Mit Social Board erhalten Sie die vollkommene Planungsfreiheit und umfassende Erweiterungsmöglichkeiten.



## Variable Kapazität

Die Digital Networking Wall stellt nahtlos anpassbare Kapazitäten zur Verfügung. Sie können aus verschiedenen Grid-Größen und Sortierungen wählen, um die geeignete Kartenanzahl für Ihr Teilnehmeraufkommen und einzelne Bildschirmgröße anzuzeigen.





## VARIABILITÄT



### Anpassbare Sortierung

Alle erstellten Visitenkarten werden nach einer von Ihnen definierten Reihenfolge angezeigt. So finden Ihre Besucher direkt auf den ersten Blick den gewünschten Kontakt.



### Grid (Raster)

Je nach Teilnehmerzahl oder gewünschter Sortierung wählen Sie ein für Ihre Bedürfnisse sinnvolles Setup an Displays. Hier sind sowohl Größen wie auch die Anzahl der angezeigten Visitenkarte variabel. Diese ist für jedes Display individuell anpassbar.



### Gruppen und Filter

Die Visitenkarten können nach Ihren Kriterien zusammengefasst werden. So entstehen übersichtlichere Displays mit Anzeige z.B. in alphabetischer Reihenfolge, nach Abteilung, Firma oder sonstigen Sortierfeldern.



### Flexible Anzeige

Falls mehr Karten eingefügt wurden, als gleichzeitig auf einem Display dargestellt werden können wechseln die Karten nach einer von Ihnen vorgegebenen Zeit. Zudem kann die Gruppierung und Sortierung jederzeit an sich ändernde Bedingungen angepasst werden.

The Social Board Conference 2017  
20. Oktober 2017 - 22. Oktober 2017

Controlling



Orilla Brencher  
Falkenberg  
Product Management



Shaina Domerg  
Aurora  
Marketing



Ced Pembroke  
Oxford  
Support



Roger Telggs  
Oxford  
Human Resources



Deck Haggdon  
Preston  
Marketing



Brodie Cahani  
Preston  
Legal



Cole Manuel  
Preston  
Sales



Noby Bonafacio  
Skid  
Accounting




Eve Snowden  
Lezzy  
Sales




Eleanore Lighten  
Foomcast  
Marketing



Crystal Boggers  
Tagchat  
Product Management



Ealasaid Whittington  
Edgeblab  
Legal

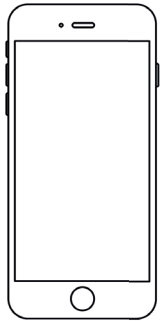


# ANZEIGE

Beispiel-Setup 1  
Sortierung nach Nachnamen

Beispiel-Setup 2  
Sortierung nach Fachbereich

Eingabe



Ausgabe

A-M

The Social Board Conference 2017  
20. Oktober 2017 - 22. Oktober 2017

Controlling IHR LOGO

N-Z

The Social Board Conference 2017  
20. Oktober 2017 - 22. Oktober 2017

Controlling IHR LOGO

Speaker

The Social Board Conference 2017  
20. Oktober 2017 - 22. Oktober 2017

Controlling IHR LOGO

Finanzen

The Social Board Conference 2017  
20. Oktober 2017 - 22. Oktober 2017

Controlling IHR LOGO

Vertrieb

The Social Board Conference 2017  
20. Oktober 2017 - 22. Oktober 2017

Controlling IHR LOGO

Controlling

The Social Board Conference 2017  
20. Oktober 2017 - 22. Oktober 2017

Controlling IHR LOGO

## ERFASSEN

### Möglichkeiten zum Erfassen der Visitenkarten

Die Erfassung der Visitenkarten kann über unterschiedliche Wege erfolgen. Sie haben die Auswahl zwischen verschiedenen Möglichkeiten, die auch gleichzeitig und ergänzend genutzt werden können:

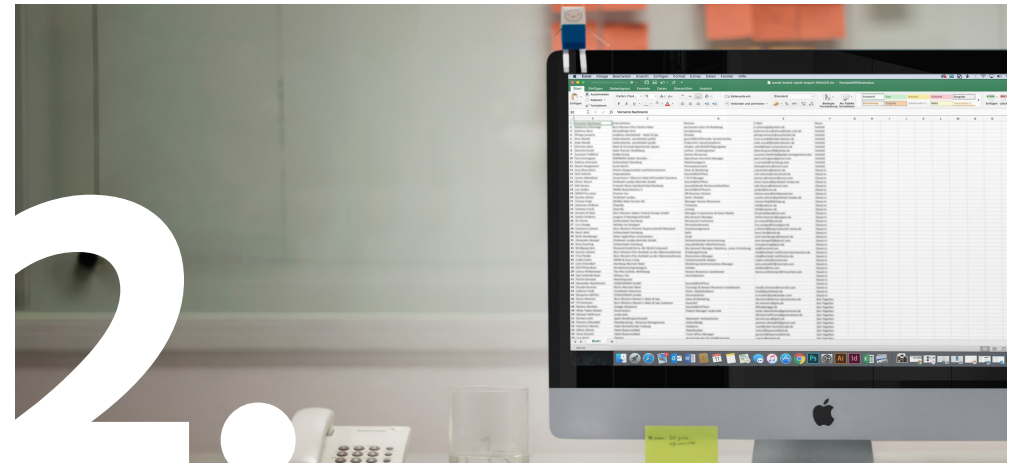


#### Hostess

Zu Beginn oder während der Veranstaltung können Ihre Besucher durch Ihr Servicepersonal (z.B. Hostessen am Check-In) erfasst werden. Hierbei kann die Aufnahme per Tablet, Smartphone oder Computer sehr einfach erfolgen.

#### Einsatzmöglichkeiten

- Kongresse
- Seminare
- Events mit linearem Zulauf

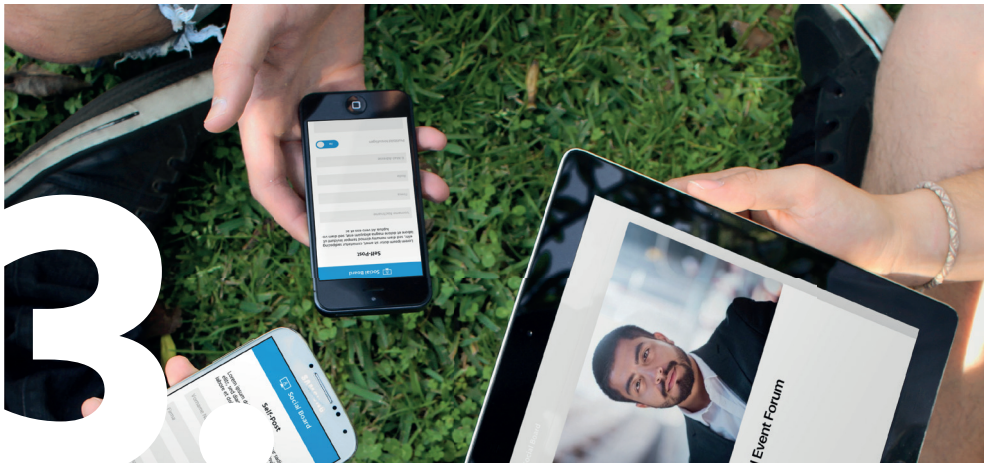


#### CSV-ReadIn

Sind Ihnen die Daten Ihrer Besucher der Veranstaltung schon bekannt oder möchten Sie Ihre Gäste auf einem anderen Weg erfassen (z.B. externes Teilnehmer-Managementsystem), bietet Social Board den Import sämtlicher Tabellenformate an.

#### Einsatzmöglichkeiten

- Kongresse
- Seminare
- Firmenfeiern/-events
- VIP-Veranstaltungen



### Self-Post / QR

Der interaktivste Weg: Bieten Sie Ihren Gästen die Möglichkeit, sich selbst über das eigene Smartphone auf Ihrem Social Board zu verewigen.

Durch einen vor Ort ausgehängten „Post-QR-Code“, den jeder Teilnehmer selbst abscannt, gelangt dieser auf eine intuitive Eingabemaske um seine eigene Visitenkarte in Echtzeit zu erfassen.

Dies ermöglicht die Erfassung einer großen Menge an Teilnehmern ganz ohne personellen Aufwand Ihrerseits. Insbesondere interessant z.B. beim stoßartigen Einlass Ihrer Veranstaltung oder in „unbeaufsichtigten“ Networking-Ecken.



### Self-Post / Invited

Senden Sie Ihren Event-Teilnehmer vorab eine Email mit Veranstaltungsinfos?

Fügen Sie Ihrer Mail einfach einen Weblink hinzu, mit dem sich Ihre Eventbesucher über Ihren „Invited Post“ bereits vorab von Zuhause mit den gewünschten Daten samt sorgfältig ausgewähltem und favorisierten Foto posten. Ihr Social Board ist dann bereits am Veranstaltungsbeginn gut gefüllt.

Für beide Selfpost-Varianten besteht die optionale Möglichkeit, eingehende Posts von Teilnehmern vor der Veröffentlichung auf Ihrem Social Board durch einen „Administrator“ Ihrerseits prüfen und freigeben zu lassen.

## ERFASSEN

### Erfassen der Visitenkarten

Die einfache Bedienoberfläche, sowie ein schlanker und leicht bedienbarer Erfassungsprozess erlauben es Ihnen, viele Besucher schnell, leicht und intuitiv zu erfassen.

Die Erfassungs-Oberfläche ist vollständig responsive und funktioniert auf allen aktuellen Smartphones, Tablets und Browsern.

Eine Visitenkarte beinhaltet sechs verschiedene Felder, die von Ihnen für den Einsatz im Vorfeld individuell benannt werden.

Zur einfacheren Auswahl oder zur Sortierung sind in allen Feldern Dropdown-Menüs als Vorgabe möglich.

#### Beispiel 1

**Name**  
Position  
Unternehmen

E-Mail  
Telefon  
Xing-Account

#### Beispiel 2

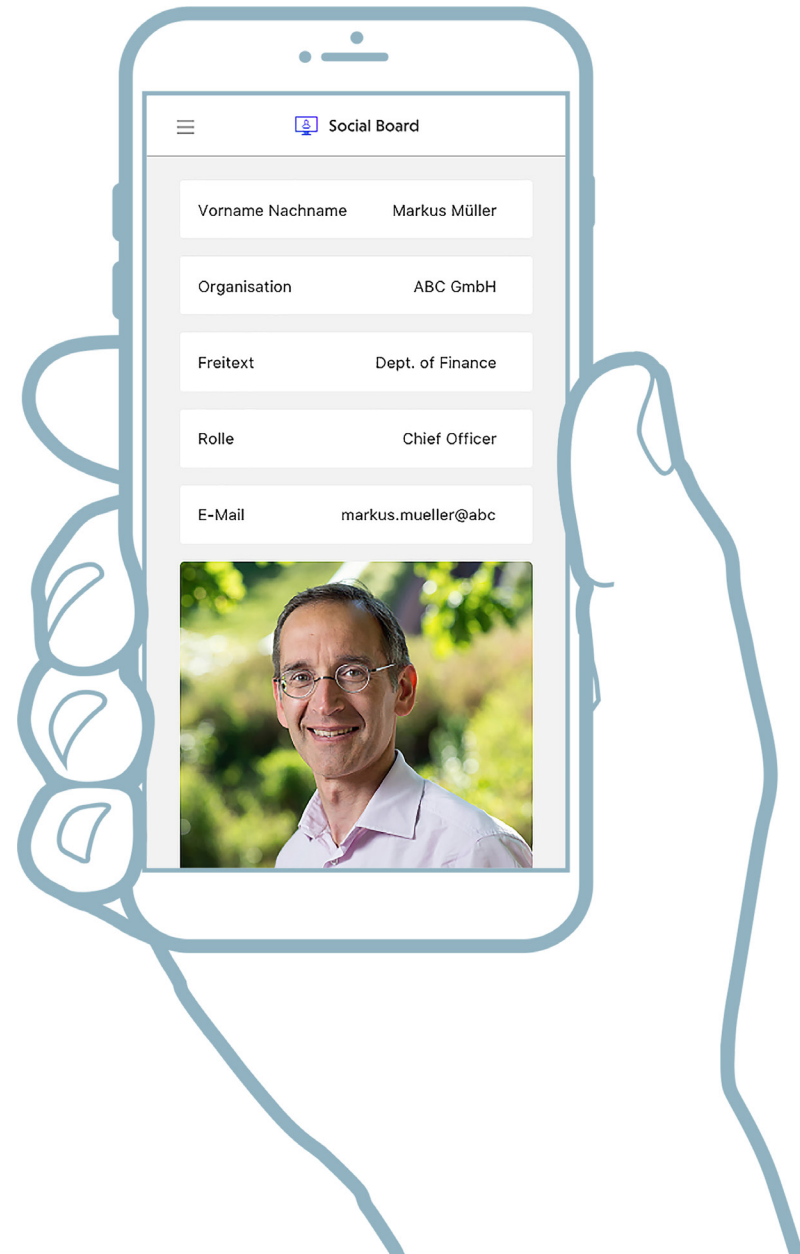
**Name**  
Abteilung  
Standort

E-Mail  
Telefon

#### Beispiel 3

**Aussteller**  
Branche  
Stand Nr.

Website



## DIGITALE VISITENKARTE



### Inhalt

Die angezeigte digitale Visitenkarte besteht aus drei Bestandteilen:

- Foto des Teilnehmers / Ausstellerlogo
- Personen-, Firmen- oder Standortdaten
- QR Code (zur vollständigen Visitenkarte oder vCard)

Die ersten drei eingegebenen Schriftfelder sind direkt auf der angezeigten Visitenkarten ersichtlich. Die weiteren drei Felder (z.B. Kontaktdaten) sind zum Schutz vor Spam erst über den QR-Code erreichbar.

Je nach Einsatz haben Sie die Möglichkeit, die Karten mit verschiedenen Informationen zu versehen.

Beispiel intern

**Markus Müller**  
Leiter IT  
FRA TP/RS

Beispiel extern

**Markus Müller**  
Dept. of Finance  
ABC GmbH

Beispiel Messe

**ABC GmbH**  
Cloud Infrastruktur  
Stand H1.40

### QR Code

Den auf den Visitenkarten angezeigten QR-Code können Sie auf verschiedenste Art und Weisen mit Inhalt hinterlegen. Hier stehen Ihnen alle Möglichkeiten zur Verfügung.

Social Board bietet standardmäßig drei unterschiedliche Typen: Der angezeigte Link kann als responsive Website, vCard oder Grafik gestaltet werden. Hierbei variieren die Vorteile je nach Anforderungen Ihrer Veranstaltung.

Steht bei Ihrem Event der Schutz der persönlichen Daten Ihrer Gäste im Vordergrund, lässt sich der Aufwand für potentielle Angreifer durch den Einsatz von Schutzmechanismen gegen Massen-Kontaktsammler und Spam-Bots drastisch erhöhen. Sind im Gegensatz dazu die persönlichen Daten schon öffentlich erreichbar, bietet sich der Einsatz von benutzerfreundlichen vCards als Download an.



### **Standort Deutschland**

Die Sicherheit hat bei Social Board oberste Priorität. Als Social-Board-Kunde profitieren Sie von einem gesicherten Rechenzentrum in Deutschland und der Einhaltung strengster EU-Datenschutzanforderungen, konform zu EU-DSGVO / Mai 2018.



### **Zugriffskontrolle**

Für den Zugriff auf die Bedien- und Konfigurationsoberfläche der Digital Networking Wall sind Anmeldeinformationen erforderlich. Diese Anmeldeinformationen werden individuell für jede Veranstaltung neu generiert und berechtigen nur zum Zugriff am Veranstaltungstag.



### **Geschützte Verbindung**

Alle digitalen Verbindungen zum Social Board werden verschlüsselt hergestellt.



### **Schutzschild**

Schützen Sie die Daten Ihrer Gäste vor Spam, indem Sie die Art der Anzeige der Visitenkarten, die über den QR-Code erreichbar sind, bestimmen. Sie können je nach Zielgruppe Ihres Events zwischen herunterladbaren vCards, Website-Texten und zeitintensiven Bildern zum Schutz gegen aggressive Kontaktsammler wählen.





### **Optionalität**

Lassen Sie Ihren Gästen die Wahl, welche Informationen diese teilen möchten. Social Board verzichtet für Visitenkarten auf Pflichtfelder, so dass sich alle wohlfühlen. Auch Foto-Placeholder sind möglich.



### **Export / Einverständniserklärung**

Veranstalter erhalten die vor Ort erfassten Daten im Nachgang als tabellarischen Export. Fotos werden hierbei aus Rücksicht auf jeden Teilnehmer nicht mit exportiert.

Da jeder Teilnehmer, der sich auf Ihrem Social Board registriert hat, beim Erfassen ausdrücklich der Nutzung seiner Daten im Rahmen des Events genehmigt hat, geschieht der Export zu 100% konform mit allen Datenschutzrichtlinien.



### **Beschränkter Zugang**

Social Board soll als „Kontaktbörse“ auf Ihrer Veranstaltung dienen. Darum sind alle vor Ort generierten Visitenkarten, Links und QR-Codes auch ausschließlich am Eventtag gültig. Alle Datensätze werden nach Veranstaltung und Veranstalter-Export umgehend vom Server gelöscht.

### Perfekte Einbindung in IHR Design

Verstärken Sie durch Social Board – Digital Networking Wall den Besuchernutzen Ihrer Veranstaltung. Bieten Sie allen Besuchern eine einfache, übersichtliche und moderne Plattform um Kontakte zu knüpfen.

Das variable Design ermöglicht dabei die nahtlose Integration in das Konzept und Erscheinungsbild Ihrer Veranstaltung, mit Ihrer gewünschten CI.

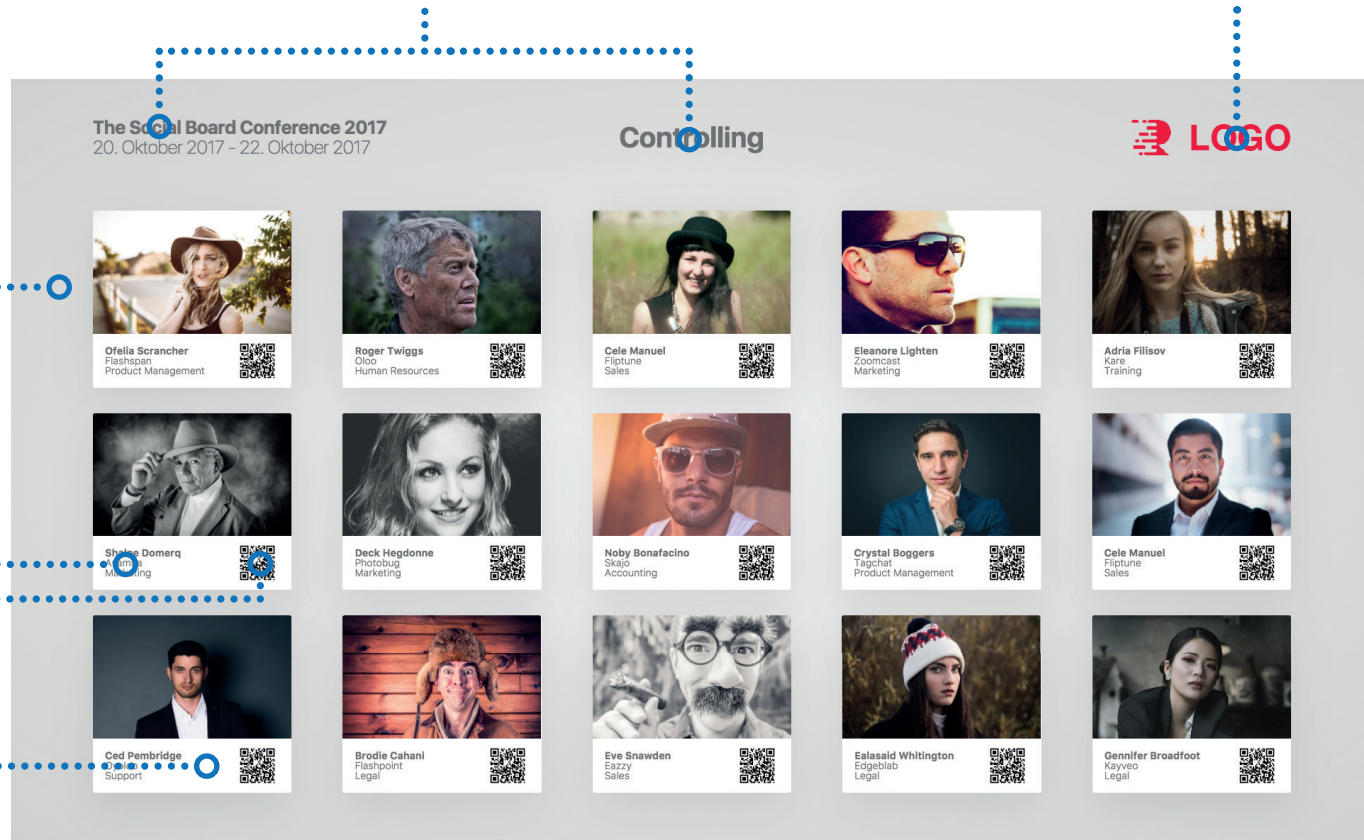
Dabei skaliert die Social Board stufenlos nach Ihren Anforderungen und bereichert sowohl kleinere Seminargruppen, wie auch große Kongresse und Messen.



# DESIGN

## Textfarbe der Beschriftung

## Logo




Hintergrund:  
- Farbverlauf  
- Volltonfarbe  
- Hintergrundbild

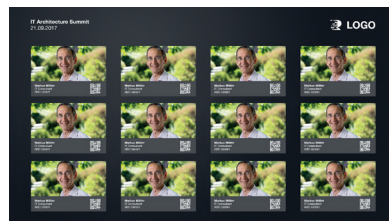
Textfarbe und  
Farbe des QR-Codes

Farbe der  
Visitenkarte


## BEISPIELE



Standard-Verlauf hell



Standard-Verlauf dunkel



CI-Farben Vollton



CI-Farben Farbverlauf



CI-Farben mit Hintergrundbild

## SYSTEMSTRUKTUR

### Core 4

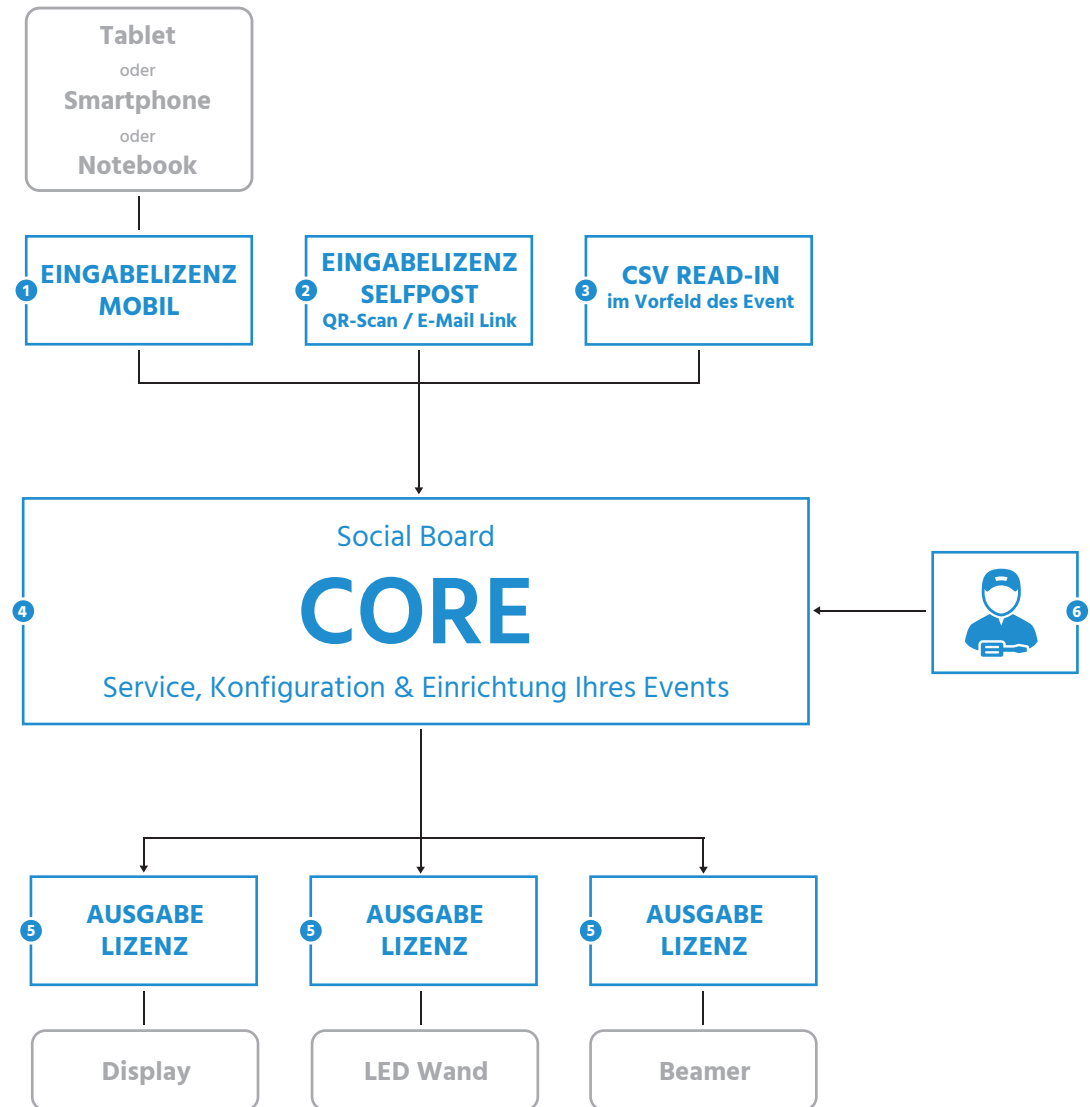
Jedem Projekt liegt das „Core“-Paket zu Grunde. Hier werden durch unsere IT-Experten alle nötigen Designs, Sortierungen, Anzeigeoberflächen, Links, etc. für Ihre individuelle Veranstaltung konfiguriert und unsere Hardware für direkten Plug&Play-Einsatz bei Ihnen vor Ort vorprogrammiert.

### Hardware 0

Die für den Betrieb nötige Hardware (Tablets oder PCs als Eingabedevise / Displays oder Projektoren als Anzeigedevise) können Sie bei Verfügbarkeit aus Ihrem Eigenbestand nutzen, oder bequem und günstig bei uns anmieten.

### Service 6

Kleinere Setups können Sie auf Wunsch und nach Vorkonfiguration durch uns völlig eigenständig per Plug&Play betreiben. Bei größeren Projekten bietet sich optional die Rundum-Sorglos-Betreuung durch einen unserer Social Board Techniker an.



## SYSTEMSTRUKTUR

### Eingabe-Lizenzen 1 2 3

Sie wählen aus vielfältigen Eingabe-Möglichkeiten die Lizenz aus, die Sie für Ihr Projekt wünschen:

- 1 Die „Eingabelizenz mobil“ ermöglicht es Ihnen, Ihre Besucher z.B. bei der Akkreditierung Ihres Kongresses, am Eingang Ihres Hauses, etc. durch Hostessen, sonstiges Servicepersonal oder auch Self-Kiosk-Systemen erfassen zu lassen. Für jedes mobile Endgerät, das Sie zur Erfassung nutzen möchten (Tablets, Smartphones, Laptops, etc.) buchen Sie eine eigene Lizenz.
- 2 Mit der „Eingabelizenz QR-Selfpost / Invited Post“ bieten Sie Ihren Besuchern die Möglichkeit, sich selbst über das eigene Smartphone live vor Ort auf Ihrem Social Board zu verewigen. Dies ermöglicht die Erfassung einer großen Menge an Teilnehmern ganz ohne personellen Aufwand Ihrerseits.

Darüber hinaus erhalten Sie mit dieser Lizenz einen Web-Link, den Sie z.B. per Email schon vor der Veranstaltung an Ihre Teilnehmer versenden können. So können sich Ihre Eventbesucher über Ihren „Invited Post“ bereits vorab von Zuhause mit den gewünschten Daten und einem Foto ihrer Wahl posten. Ihr ansonsten leeres Social Board ist dann bereits ab Veranstaltungsbeginn gut gefüllt.

- 3 Sollten Ihnen alle Daten Ihrer Teilnehmer bereits vorab vorliegen, lassen sich in das System auch Tabellen einlesen, um so all Ihren Besuchern automatisiert eine digitale Visitenkarte zu generieren. Hierfür steht unsere „Eingabelizenz CSV-ReadIn“ zur Verfügung.

### Ausgabe-Lizenzen 5

Zur Anzeige der einzelnen „Social Boards“ auf Displays, Beamern, etc. in Ihrer gewünschten Sortierung und Menge buchen Sie die benötigte Anzahl an Ausgabe-Lizenzen. Das jeweilige Social-Board-Interface mit HDMI- Anschluss ist in der Ausgabe-Lizenz enthalten.





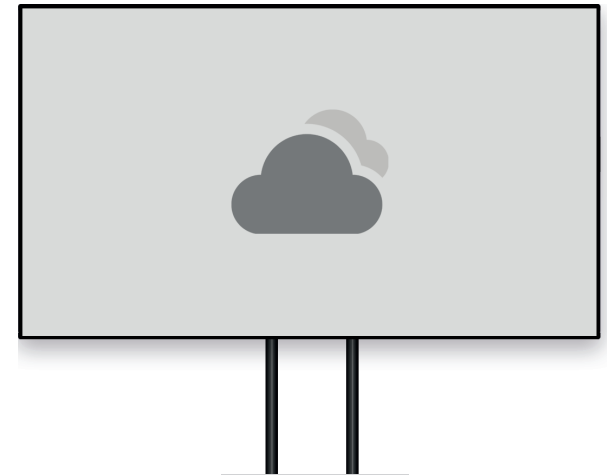

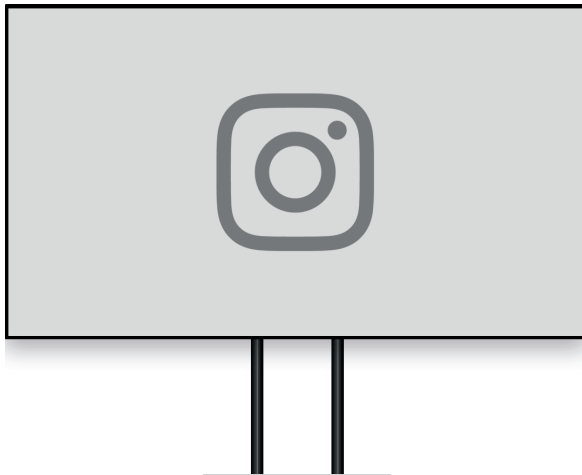
### Instant Feedback

Durch die Erweiterung von Social Board ist es möglich, in Echtzeit Statements und Meinungen Ihrer Teilnehmer einzuholen. So können Gäste Kommentare posten, die dann nach Ihrer Prüfung live auf den Bildwänden erscheinen.




### Audience Interaction

Lassen Sie das Event mehr zur Veranstaltung Ihrer Gäste werden und erweitern Sie Ihr Social Board um Fotos, Tweets und Nachrichten. Die Digital Networking Wall lädt automatisch Inhalte zum Hashtag Ihres Events aus verschiedensten Social-Media Kanälen.



Besuchen Sie jetzt unsere Homepage  
[www.socialboard.tv](http://www.socialboard.tv)



### Kontakt

Lite-Tech Licht- und Tonverleih GmbH  
Reichenbachstr. 17-19  
D-68309 Mannheim

Tel. 0621 / 49 09 86-0  
[www.lite-tech.de](http://www.lite-tech.de)  
[kontakt@lite-tech.de](mailto:kontakt@lite-tech.de)

[www.socialboard.tv](http://www.socialboard.tv)  
[www.facebook.com/SocialBoardDNW](https://www.facebook.com/SocialBoardDNW)

Social Board - Digital Networking Wall ist ein Produkt der

**Lite-Tech Licht- und Tonverleih GmbH**  
in Kooperation mit  
**Notion. Group UG (haftungsbeschränkt)**

### Nachweise

Alle Bilder und Inhalte sind Urheberrechtlich geschützt und dürfen nicht an Dritte weitergegeben werden.